DO NOT SCALE

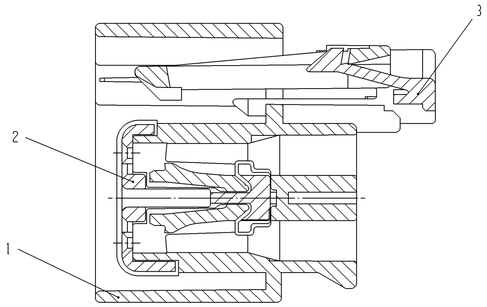

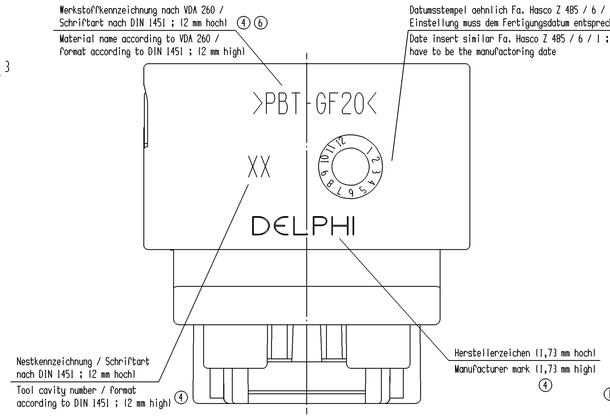

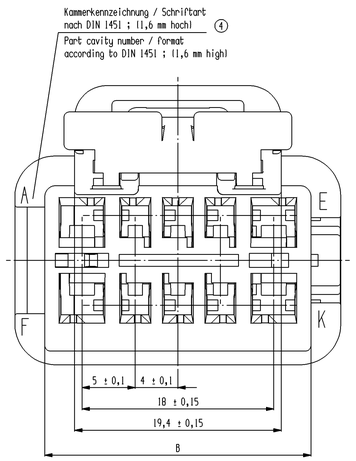

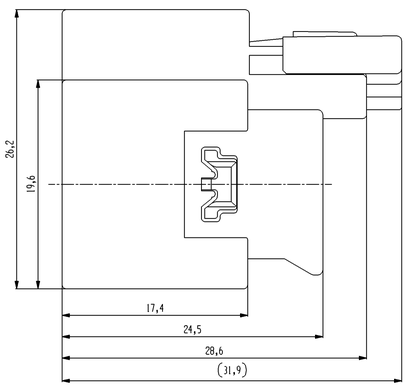

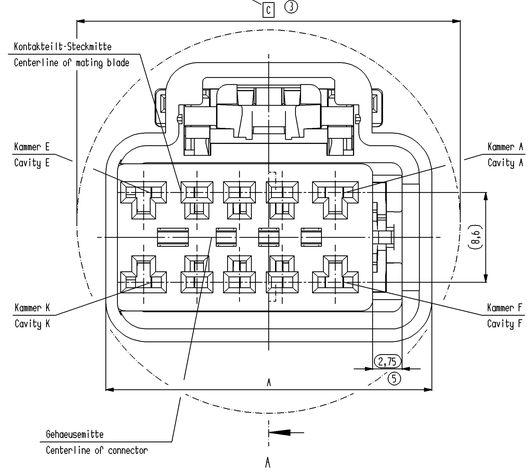

Pos.	Benennung Title	ID-Nr.: Part-No.:	Part-REV	Datum Date	Anzahl Amount	Werkstoff Material	Bemerkung Notes	Flachsteckergehaeuse Mating Connector
-	Flachsteckhuelsengehaeuse 10pol	406 060	02	27.04.01	-	- - -	Pos.1: 2: 3 vormontiert	406 080
	Receptacle housing 10 way	15336059					Pos.1: 2: 3 preassembled	15326202
1	Flachsteckhuelsengehaeuse 10pol	406 073	--	---	1	PBT GF20 BK	nur montiert lieferbar	- - -
	Receptacle housing 10 way	15336057					shipment: only assembled	- - -
2	Schieber 10 pol.	406 100	--	---	1	PA6 GB20GF10 H BU	nur montiert lieferbar	- - -
	Side lock cover 10 way	15336200					shipment: only assembled	- - -
3	Gehaeusesicherung	404 310	--	---	1	PA6 GB20GF10 H GY	nur montiert lieferbar	- - -
	Connector position assurance	15317832					shipment: only assembled	- - -
-	Flachsteckhuelsengehaeuse 12pol	406 061	02	27.04.01	-	- - -	Pos.1: 2 vormontiert	406 081
	Receptacle housing 12 way	15336206					Pos. 1: 2 preassembled	15336209
1	Flachsteckhuelsengehaeuse 12pol	406 074	--	---	1	PBT GF20 BK	nur montiert lieferbar	- - -
	Receptacle housing 12 way	15336204					shipment: only assembled	- - -
2	Schieber 12 pol.	406 101	--	---	1	PA6 GB20GF10 H BU	nur montiert lieferbar	- - -
	Side lock cover 12 way	15336207					shipment: only assembled	- - -
3	Gehaeusesicherung	404 310	--	---	1	PA6 GB20GF10 H GY	nur montiert lieferbar	- - -
	Connector position assurance	15317832					shipment: only assembled	- - -
-	Flachsteckhuelsengehaeuse 14pol	406 062	01	14.10.98	-	- - -	Pos.1: 2: 3 vormontiert	406 082
	Receptacle housing 14 way	15336213					Pos.1: 2: 3 preassembled	15336216
1	Flachsteckhuelsengehaeuse 14pol	406 075	--	---	1	PA6 GB20GF10 H BK	nur montiert lieferbar	- - -
	Receptacle housing 14 way	15336211					shipment: only assembled	- - -
2	Schieber 14 pol.	406 102	--	---	1	PA6 GB20GF10 H BU	nur montiert lieferbar	- - -
	Side lock cover 14 way	15336214					shipment: only assembled	- - -
3	Gehaeusesicherung	404 310	--	---	1	PA6 GB20GF10 H GY	nur montiert lieferbar	- - -
	Connector position assurance	15317832					shipment: only assembled	- - -
-	Flachsteckhuelsengehaeuse 16pol	406 063	02	27.04.01	-	- - -	Pos.1: 2: 3 vormontiert	406 090
	Receptacle housing 16 way	15336221					Pos.1: 2: 3 preassembled	15336223
1	Flachsteckhuelsengehaeuse 16pol	406 077	--	---	1	PBT GF20 BK	nur montiert lieferbar	- - -
	Receptacle housing 16 way	15336218					shipment: only assembled	- - -
2	Schieber 16 pol.	406 103	--	---	1	PA6 GB20GF10 H BU	nur montiert lieferbar	- - -
	Side lock cover 16 way	15336222					shipment: only assembled	- - -
3	Gehaeusesicherung	404 310	--	---	1	PA6 GB20GF10 H GY	nur montiert lieferbar	- - -
	Connector position assurance	15317832					shipment: only assembled	- - -
-	Flachsteckhuelsengehaeuse 18pol	406 064	02	27.04.01	-	- - -	Pos.1: 2: 3 vormontiert	406 085
	Receptacle housing 18 way	15405490					Pos.1: 2: 3 preassembled	15336231
1	Flachsteckhuelsengehaeuse 18pol	406 078	--	---	1	PBT GF20 BK	nur montiert lieferbar	- - -
	Receptacle housing 18 way	15359393					shipment: only assembled	- - -
2	Schieber 18 pol.	406 104	--	---	1	PA6 GB20GF10 H BU	nur montiert lieferbar	- - -
	Side lock cover 18 way	15359394					shipment: only assembled	- - -
3	Gehaeusesicherung	404 310	--	---	1	PA6 GB20GF10 H GY	nur montiert lieferbar	- - -
	Connector position assurance	15317832					shipment: only assembled	- - -
			(6)	(6)		(6)		

Polzahl /ways	10	12	14	16	18
A	30,6	34,6	38,6	42,6	46,6
B	25,0	29,0	33,0	37,0	41,0
C	35	39	42	46	49

(6)

Feld Zone	DRN Status REV	W/P	Aenderung / Revision	Datum Date	Name	Geprueft Checked
J5-L5	06	AE	Spalte Datum hinzu	29.04.04	M.Skr.	Sikora
			Date column added			
A7-D7		AD	Flachsteckhuelsengehaeuse 20 pol. entfaellt (15382))			
			Receptacle housing 20 way eliminated (15382))			
K4		AC	Part 15382) material PA6 GB20GF10 H war PBT GF20			
			Part 15382) material PA6 GB20GF10 H was PBT GF20			
K5		AB	Zusammenbau 15382) Part-REV 01 war Part-REV 02			
			Assembly 15382) Part-REV 01 was Part-REV 02			
I6	06	AA	Part-No. 15405490 war Part-No. 15326130	27.04.01	O.Eng.	R.Koch
			Part-No. 15405490 was Part-No. 15326130			
H4		--	Zusammenbau Part-REV 002 war Part-REV 001			
			Assembling Part-REV 002 was Part-REV 001			
H4		--	Material PBT GF20 BK war PA6 GB20GF10 H BK			
			Material PBT GF20 BK was PA6 GB20GF10 H BK			
G8	05		Mass 2,75 war 2,0	15.08.00	O.Eng.	R.Koch
			Dim. 2,75 was 2,0			
I7	04		Beschriftungshoehe als Referenzangabe	18.07.00	O.Eng.	R.Koch
			Changed lettering high to reference			
I8/9	03		Mass C in theoretisches Mass geaendert	19.04.00	O.Eng.	R.Koch
			Dim. C changed to theoretic. dim.			
I6	02		Flachsteckhuelsengehaeuse 18 pol. hinzu (15326130)	19.04.00	O.Eng.	R.Koch
			Added receptacle housing 18 way (15326130)			
I6	01		Flachsteckhuelsengehaeuse 18 pol. entfernt (15326082)	17.09.99	K/Eng.	Sikora
			Receptacle housing 18 way eliminated (15326082)			

Massstab/Scale 1:1

PART DRAWING

CODE NUMBER 6900

DISTR CODE D

AUTH 212693

DWG DATE 15AU01

Weitergabe sowie Vervielfaltigung dieser Unterlage, Verwertung und Mitteilung ihres Inhaltes ist nicht gestattet, soweit nicht ausdrucklich zugestanden. Zuwiderhandlungen verpflichten zu Schadensersatz. Alle Rechte fuer den Fall der Patenterteilung oder Gebrauchsmuster-Eintragung vorbehalten.
Copying of this document, and giving it to others and the use or communication of the contents thereof, are forbidden without express authority. Offenders are liable to the payment of damages. All rights are reserved in the event of the grant of a patent or the registration of a utility model or design.

DELPHI D - 42119 WUPPERTAL

	PRN	Datum/Date	Name
Gezeichnet Drawn		14.10.	K/Eng
Geprueft Checked by		14.10.	R.Koch
Norm-gepr. Standard chk		19.10.	R.Wis.

Teil Nr.: Part No.: siehe Tabelle / see chart

Werkstoff Material: siehe Tabelle / see chart

Freilassen DIN 16901 Ausgabe 1982

Werkstuecklaenge nach DIN 6784

Bezeichnung/Title: Flachsteckhuelsengehaeuse 10-20 pol. fuer GT 150 F GT 280 mixed / Receptacle housing 10-20 way

Massstab/Scale 5:1 1:1 : 2:1

Projektion/Projection

Zeichnungs-Nr. Drawing No.: 6 3 1 1 0 . 1 1 0 5 / 0 1 0 0 . . . . . Teil Piece Blatt Page von From

Status Drawing-Type KZus

Ersetzt Fuer/Replacement for

Drawing-No.: 15336243

Format A0

Archiv-Nr. 1 30A005

Toleranzgruppe nach DIN 16 901 Tolerance group to DIN 16 901

nicht tolerierte Winkel: ± 3° not tolerenced angular: ± 3°

Pruefmasse Dim. to check

Hilfsmasse Dim. for help

theoretische Masse theoretic. dim.

±0,1 gerundet rounded

±0,2 gerundet rounded

Nennmassbereich / Nominal dimension range

ueber/from	0	3	10	22	40	70	120	200
bis/to	3	10	22	40	70	120	200	400

Allgemeintoleranzen / General tolerance

±0,20 ±0,25 ±0,30 ±0,40 ±0,50 ±0,70 ±1,00 ±1,90

Massstab/Scale 2:1

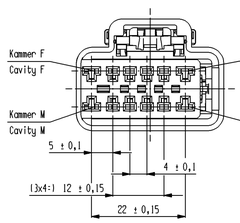

12pol./12 way

Massstab/Scale 2:1

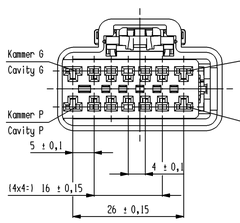

14pol./14 way

Massstab/Scale 2:1

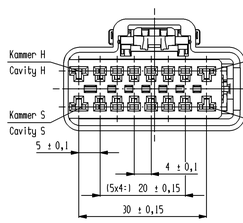

16pol./16 way

Massstab/Scale 2:1

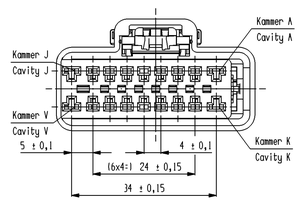

(1)(2) 18pol./18 way

(6)

Remarks:

- Configuration req. mating connector drawing: 15336385
- Mating male connector drawing: 15336246
- Typical terminal: 15304712 (GT 280) or equivalent
  12191812 (GT 150) or equivalent
- Standard cavity female:
  unsealed GT 150 F ; ESD00152
  unsealed GT 280 F ; ESD00154
- no stand out edges admissible in plug direction
  (like core seal)
- maximum draft angle 0°30'
- raised letters 0,2 mm
- do not use I,O,Q,U as cavity letters

Bemerkungen:

- Zugehoerige Aufnahmezeichnung fuer Geraeteanschluesse: 15336385
- Zugehoerige Flachsteckergehaeuszeichnung: 15336246
- Einsetzbares Kontaktteil: 15304712 (GT 280) oder aehnliche
  12191812 (GT 150) oder aehnliche
- Flachsteckhuelsen-Normkammer:
  ungedichtet GT 150 F ; ESD00152
  ungedichtet GT 280 F ; ESD00154
- In Steckrichtung sind keine hervorstehenden
  Kanten zulaessig (z.B. Kernabdichtung)
- zulaessige Entformungsschraege max. 0°30'
- Schriften und Gravuren 0,2 mm erhaben
- Zur Kammerkennzeichnung di Buchstaben I,O,Q,U nicht verwenden.

CONTROLLED DOCUMENTS ARE ONLY AVAILABLE ON THE SERVER