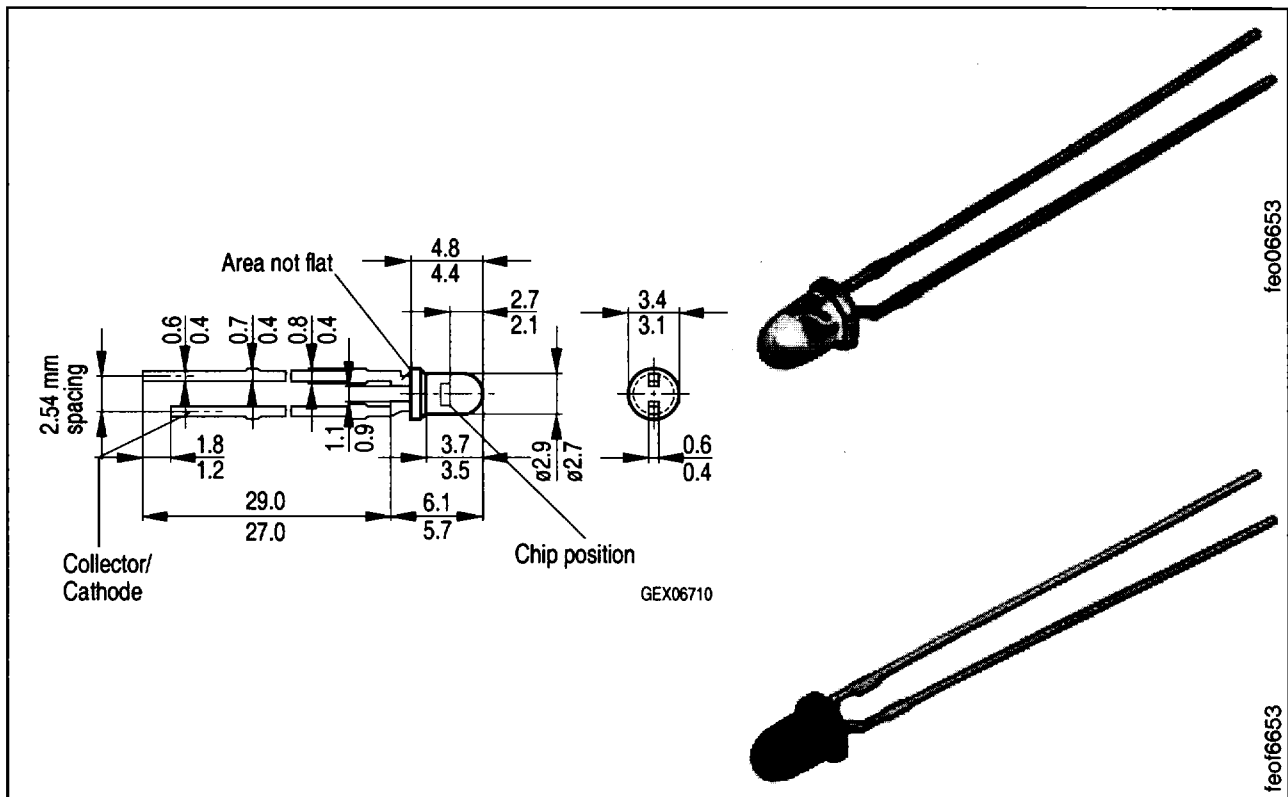


**Neu: NPN-Silizium-Fototransistor**  
**New: Silicon NPN Phototransistor**

**SFH 310**  
**SFH 310 FA**



Maße in mm, wenn nicht anders angegeben/Dimensions in mm, unless otherwise specified

## Wesentliche Merkmale

- Speziell geeignet für Anwendungen im Bereich von 400 nm bis 1100 nm (SFH 310) und bei 880 nm (SFH 310 FA)
- Hohe Linearität
- 3 mm-Plastikbauform

## Anwendungen

- Lichtschranken für Gleich- und Wechsellichtbetrieb
- Industrieelektronik
- "Messen/Steuern/Regeln"

## Features

- Especially suitable for applications from 400 nm to 1100 nm (SFH 310) and of 880 nm (SFH 310 FA)
- High linearity
- 3 mm plastic package

## Applications

- Photointerrupters
- Industrial electronics
- For control and drive circuits

Typ Type	Bestellnummer Ordering Code
SFH 310	Q62702-P874
SFH 310-2	on request
SFH 310-3	on request
SFH 310 FA	Q62702-P1673
SFH 310 FA-2	on request
SFH 310 FA-3	on request

### Grenzwerte Maximum Ratings

Bezeichnung Description	Symbol Symbol	Wert Value	Einheit Unit
Betriebs- und Lagertemperatur Operating and storage temperature range	$T_{op}; T_{stg}$	- 55 ... + 100	°C
Löttemperatur bei Tauchlötung Lötstelle $\geq 2$ mm vom Gehäuse, Lötzeit $t \leq 5$ s Dip soldering temperature $\geq 2$ mm distance from case bottom, soldering time $t \leq 5$ s	$T_S$	260	°C
Löttemperatur bei Kolbenlötung Lötstelle $\geq 2$ mm vom Gehäuse, Lötzeit $t \leq 3$ s Iron soldering temperature $\geq 2$ mm distance from case bottom, soldering time $t \leq 3$ s	$T_S$	300	°C
Kollektor-Emitterspannung Collector-emitter voltage	$V_{CE}$	70	V
Kollektorstrom Collector current	$I_C$	50	mA
Kollektorspitzenstrom, $\tau < 10 \mu s$ Collector surge current	$I_{CS}$	100	mA
Verlustleistung, $T_A = 25 \text{ }^\circ\text{C}$ Total power dissipation	$P_{tot}$	165	mW
Wärmewiderstand Thermal resistance	$R_{thJA}$	450	K/W

Kennwerte ( $T_A = 25\text{ °C}$ ,  $\lambda = 950\text{ nm}$ )

### Characteristics

Bezeichnung Description	Symbol Symbol	Wert Value		Einheit Unit
		SFH 310	SFH 310 FA	
Wellenlänge der max. Fotoempfindlichkeit Wavelength of max. sensitivity	$\lambda_{S\max}$	780	880	nm
Spektraler Bereich der Fotoempfindlichkeit $S = 10\%$ von $S_{\max}$ Spectral range of sensitivity $S = 10\%$ of $S_{\max}$	$\lambda$	470 ... 1070	740 ... 1070	nm
Bestrahlungsempfindliche Fläche Radiant sensitive area	$A$	0.19	0.19	mm <sup>2</sup>
Abmessung der Chipfläche Dimensions of chip area	$L \times B$ $L \times W$	$0.65 \times 0.65$	$0.65 \times 0.65$	mm × mm
Abstand Chipoberfläche zu Gehäuseoberfläche Distance chip front to case surface	$H$	2.1 ... 2.7	2.1 ... 2.7	mm
Halbwinkel Half angle	$\varphi$	± 25	± 25	Grad deg.
Kapazität, $V_{CE} = 0\text{ V}$ , $f = 1\text{ MHz}$ , $E = 0$ Capacitance	$C_{CE}$	10	10	pF
Dunkelstrom Dark current $V_{CE} = 10\text{ V}$ , $E = 0$	$I_{CEO}$	5 ( $\leq 100$ )	5 ( $\leq 100$ )	nA
Fotostrom Photocurrent $E_b = 0.5\text{ mW/cm}^2$ , $V_{CE} = 5\text{ V}$ $E_v = 1000\text{ lx}$ , Normlicht/standard light A, $V_{CE} = 5\text{ V}$	$I_{PCE}$ $I_{PCE}$	≥ 0.4 4	≥ 0.4 –	mA mA

Die Fototransistoren werden nach ihrer Fotoempfindlichkeit gruppiert und mit arabischen Ziffern gekennzeichnet.

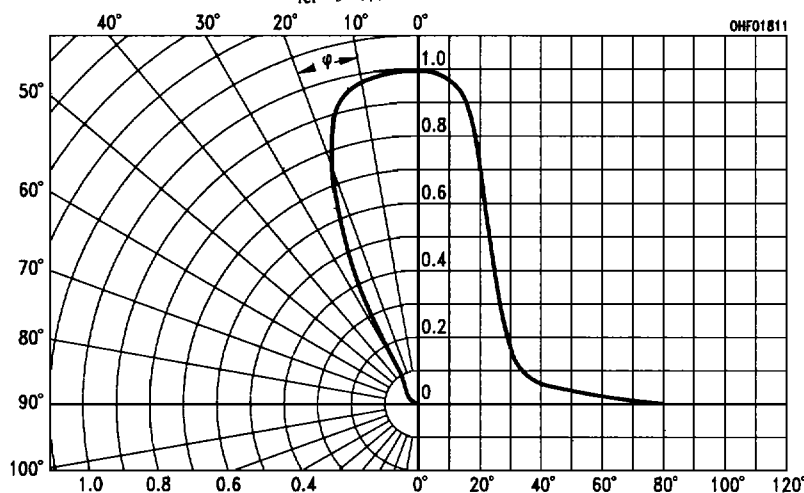
The phototransistors are grouped according to their spectral sensitivity and distinguished by arabian figures.

Bezeichnung Description	Symbol Symbol	Wert Value				Einheit Unit
		-1	-2	-3	-4	
Fotostrom, $\lambda = 950 \text{ nm}$ Photocurrent $E_e = 0.5 \text{ mW/cm}^2, V_{CE} = 5 \text{ V}$	$I_{PCE}$	0.4 ... 0.8	0.63 ... 1.25	1.0 ... 2.0	$\geq 1.6$	mA
<b>SFH 310:</b> $E_v = 1000 \text{ lx}$ , Normlicht/ standard light A, $V_{CE} = 5 \text{ V}$	$I_{PCE}$	2.1	3.4	5.4	8.6	mA
Anstiegszeit/Abfallzeit Rise and fall time $I_C = 1 \text{ mA}, V_{CC} = 5 \text{ V},$ $R_L = 1 \text{ k}\Omega$	$t_r, t_f$	5	7	8	12	$\mu\text{s}$
Kollektor-Emitter-Sättigungsspannung Collector-emitter saturation voltage $I_C = I_{PCEmin}^{1)} \times 0.3,$ $E_e = 0.5 \text{ mW/cm}^2$	$V_{CEsat}$	150	150	150	150	mV

1)  $I_{PCEmin}$  ist der minimale Fotostrom der jeweiligen Gruppe

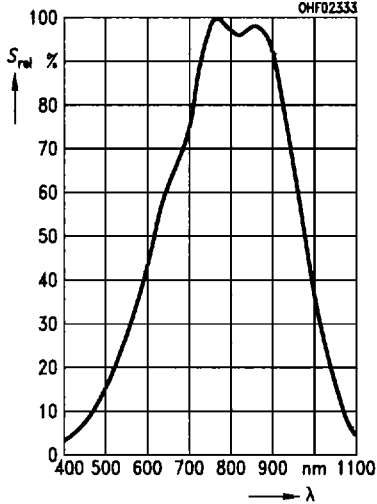
1)  $I_{PCEmin}$  is the min. photocurrent of the specified group

Directional characteristics  $S_{rel} = f(\varphi)$

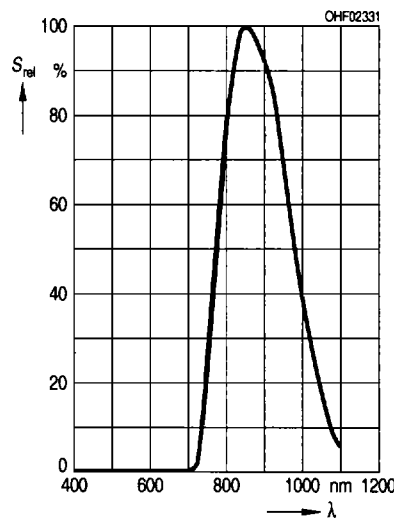


$T_A = 25\text{ }^\circ\text{C}$ ,  $\lambda = 950\text{ nm}$

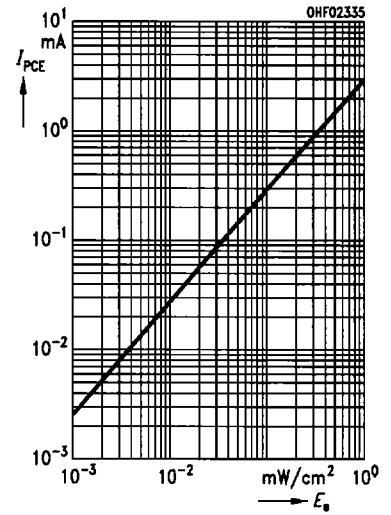
Rel. spectr. sensitivity SFH 310,  $S_{rel} = f(\lambda)$



Rel. spectr. sensitivity SFH310FA,  $S_{rel} = f(\lambda)$

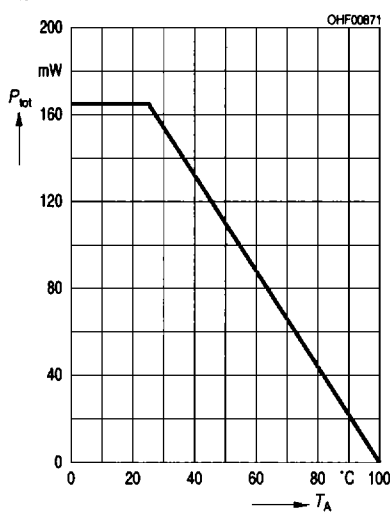


Photocurrent,  $I_{PCE} = f(E_e)$ ,  $V_{CE} = 5\text{ V}$



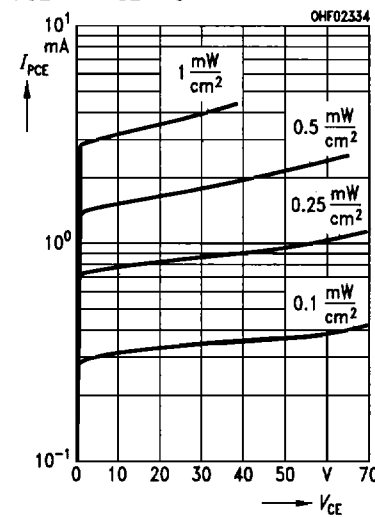
Total power dissipation

$P_{tot} = f(T_A)$



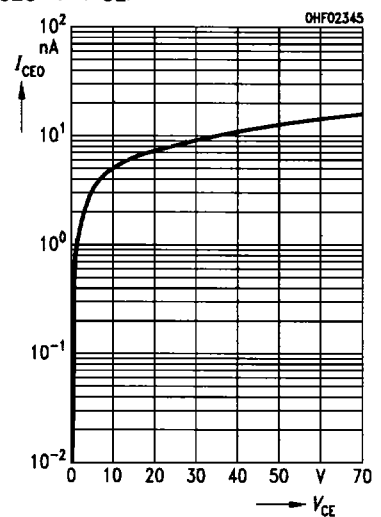
Photocurrent

$I_{PCE} = f(V_{CE})$ ,  $E_e = \text{Parameter}$



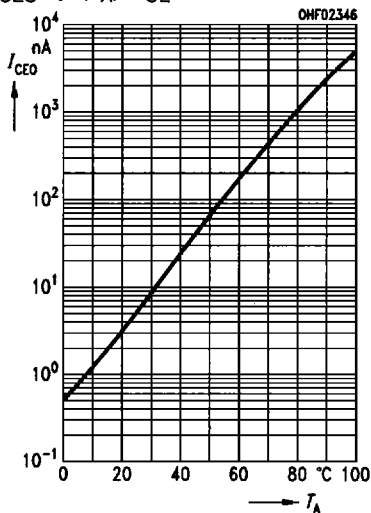
Dark current

$I_{CEO} = f(V_{CE})$ ,  $E = 0$



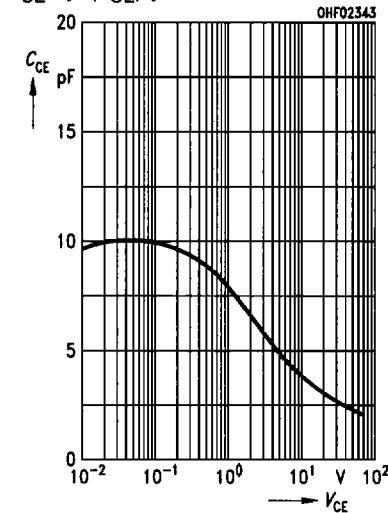
Dark current

$I_{CEO} = f(T_A)$ ,  $V_{CE} = 10\text{ V}$ ,  $E = 0$



Capacitance

$C_{CE} = f(V_{CE})$ ,  $f = 1\text{ MHz}$



Photocurrent  $I_{PCE} = f(T_A)$ ,

$V_{CE} = 5\text{ V}$ , normalized to  $25\text{ }^\circ\text{C}$

