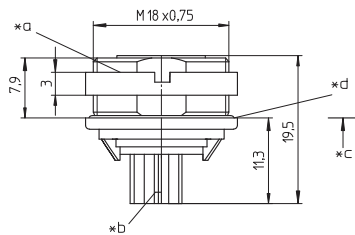
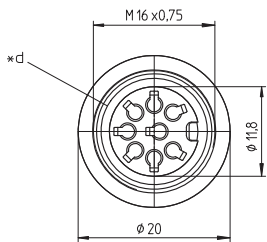
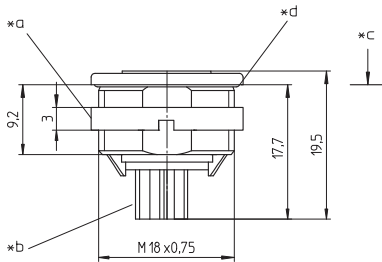
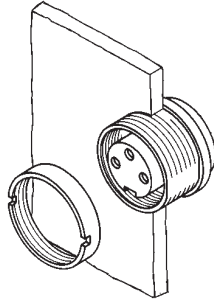
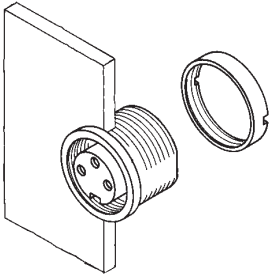




**0362**

**0363**



**0362**  
**0363**

Einbaukupplung-Leergehäuse nach IEC 61076-2-106 und AISG-Spezifikationen, IP68, mit Schraubverschluss, für die Aufnahme von Crimpkontakten

0362: für Frontmontage

0363: für Rückseitenmontage

<b>1. Temperaturbereich</b>	-40 °C/+85 °C
<b>2. Werkstoffe</b>	
Kontaktträger	PA GF, V0 nach UL 94
Gehäuse	Zn-Druckguss, unterkupfert und vernickelt
Ringmutter	CuZn, vernickelt
Dichtung	NBR
<b>3. Mechanische Daten<sup>1</sup></b>	
Passender Kontakt	0364 V109
Steckzyklen 0362/0364 <sup>2</sup>	≥ 500
Steckzyklen 0363/0364 <sup>2</sup>	≥ 500
Steckzyklen 0362/0364 V109 <sup>2</sup>	≥ 1000
Steckzyklen 0363/0364 V109 <sup>2</sup>	≥ 1000
Kontaktierung mit	Steckern 0331, 0332..., 0365
	Steckern nach IEC 61076-2-106 und IEC 60130-9
Schutzart <sup>3</sup>	IP68
<b>4. Elektrische Daten<sup>1</sup> (bei T<sub>u</sub> 20 °C)</b>	
Isolierstoffgruppe <sup>4</sup>	I (IEC)/0 (UL) (CTI ≥ 600)
Überspannungskategorie <sup>4</sup>	I
Weiteres siehe Tabelle	

<sup>1</sup> weitere Angaben siehe 0364  
<sup>2</sup> gemessen mit einem passenden Gegenstück  
<sup>3</sup> nach DIN EN 60529, nur in verschraubtem Zustand mit einem dazugehörigen Gegenstück, IP-X8-Anforderungen in Absprache zwischen Anwender und Hersteller  
<sup>4</sup> nach IEC 60664/DIN EN 60664, CTI-UL-Klassifizierung nach ANSI/UL 746A

\*a Mutter lose beigelegt  
 nut enclosed separately  
 écrou ajouté séparément

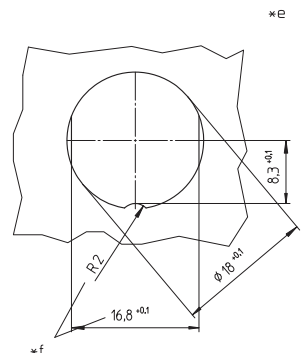
\*b für die Aufnahme von Crimpkontakten  
 for reception of crimp contacts  
 pour réception de contacts à sertir

\*c Montagerichtung  
 mounting direction  
 direction de montage

\*d Dichtung  
 gasket  
 joint d'étanchéité

\*e Einbauöffnung  
 port  
 ouverture d'emplacement

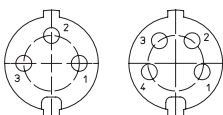
\*f Verdrehschutz, Ausführung wahlweise  
 anti-rotation, alternative execution  
 protection antitorsion, exécution alternative



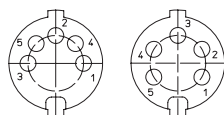
Polbilder, von der Crimpseite gesehen, teilweise noch in Vorbereitung

Pin configurations, crimp side view, several types still under preparation

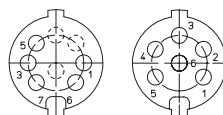
Schémas de raccordement, vus du côté de sertissage, plusieurs types encore en préparation



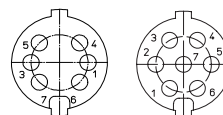
0362 03  
0363 03



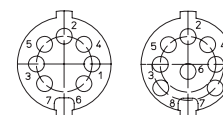
0362 04  
0363 04



0362 05  
0363 05



0362 05-1  
0363 05-1



0362 05-3  
0363 05-3



0362 06  
0363 06



0362 06-1  
0363 06-1



0362 07  
0363 07



0362 07-1  
0363 07-1



0362 08  
0363 08



0362 08-1  
0363 08-1

**Rundsteckverbinder mit Schraubverschluss nach IEC 61076-2-106 und AISG-Spezifikation, IP68**  
**Circular connectors with threaded joint acc. to IEC 61076-2-106 and AISG specification, IP68**  
**Connecteurs circulaires avec verrouillage à vis suivant CEI 61076-2-106 et spécification AISG, IP68**

<b>0362</b>	
<b>0363</b>	
Empty chassis socket housing acc. to IEC 61076-2-106 and AISG specifications, IP 68, with threaded joint, for reception of crimp contacts 0362: for front mounting 0363: for rear mounting	
<b>1. Temperature range</b>	-40 °C/+85 °C
<b>2. Materials</b>	
Insulating body Housing	PA GF, V0 according to UL 94 Zn diecast, pre-copper and nickel-plated
Ring nut Gasket	CuZn, nickel-plated NBR
<b>3. Mechanical data<sup>1</sup></b>	
Suitable contact	0364 V109
Mating cycles 0362/0364 <sup>2</sup>	≥ 500
Mating cycles 0363/0364 <sup>2</sup>	≥ 500
Mating cycles 0362/0364 V109 <sup>2</sup>	≥ 1000
Mating cycles 0363/0364 V109 <sup>2</sup>	≥ 1000
Mating with	plugs 0331, 0332..., 0365 plugs according to IEC 61076-2-106 and IEC 60130-9
Protection <sup>3</sup>	IP68
<b>4. Electrical data<sup>1</sup></b> (at T <sub>amb</sub> 20 °C)	
Material group <sup>4</sup>	I (IEC)/0 (UL) (CTI ≥ 600)
Overvoltage category <sup>4</sup>	I
For further information see table	
<sup>1</sup>	further data see 0364
<sup>2</sup>	measured with a proper counterpart according to DIN EN 60529, only in locked position with a proper counterpart, IP X8 requirements under agreement between user and manufacturer
<sup>3</sup>	
<sup>4</sup>	acc. to IEC 60664/DIN EN 60664, CTI UL classification acc. to ANSI/UL 746A

<b>0362</b>	
<b>0363</b>	
Boîtier d'embase femelle vide suivant CEI 61076-2-106 et spécifications AISG, IP68, avec verrouillage à vis, pour réception de contacts à sertir 0362: pour montage de front 0363: pour montage par derrière	
<b>1. Température d'utilisation</b>	-40 °C/+85 °C
<b>2. Matériaux</b>	
Corps isolant Boîtier	PA GF, V0 suivant UL 94 Zn moulé sous pression, sous-cuivré et nickelé
Écrou à anneau Joint d'étanchéité	CuZn, nickelé NBR
<b>3. Caractéristiques mécaniques<sup>1</sup></b>	
Contact assorti	0634, 0364 V109
Nombre de manœuvres 0362/0364 <sup>2</sup>	≥ 500
Nombre de manœuvres 0363/0364 <sup>2</sup>	≥ 500
Nombre de manœuvres 0362/0364 V109 <sup>2</sup>	≥ 1000
Nombre de manœuvres 0363/0364 V109 <sup>2</sup>	≥ 1000
Raccordement avec	connecteurs mâles 0331, 0332..., 0365 connecteurs mâles suivant CEI 61076-2-106 et CEI 60130-9
Protection <sup>3</sup>	IP68
<b>4. Caractéristiques électriques<sup>1</sup></b> (à T <sub>amb</sub> 20 °C)	
Groupe de matériau <sup>4</sup>	I (CEI)/0 (UL) (CTI ≥ 600)
Catégorie de surtension <sup>4</sup>	I
Pour plus de détails, voir tableau	
<sup>1</sup>	autres caractéristiques voir 0364
<sup>2</sup>	mesuré avec un propre pendant suivant DIN EN 60529, uniquement à l'état verrouillé avec un propre pendant, exigences IP X8 après entente entre utilisateur et fabricant suivant CEI 60664/DIN EN 60664, classification CTI UL suivant ANSI/UL 746A
<sup>3</sup>	
<sup>4</sup>	

Bestellbezeichnung Designation Désignation	Polzahl Poles Pôles	Verpackungseinheit (VE) Package unit (PU) Unité d'emballage (UE)	Bemessungsstrom Rated current Courant assigné (T <sub>amb</sub> 40 °C)	Bemessungsspannung <sup>4</sup> Rated voltage <sup>4</sup> Tension assignée <sup>4</sup>	Bemessungsspannung <sup>4</sup> Rated voltage <sup>4</sup> Tension assignée <sup>4</sup>	Bemessungsstoßspannung <sup>4</sup> Rated impulse voltage <sup>4</sup> Tension de choc assignée <sup>4</sup>	Isolationswiderstand Insulation resistance Résistance d'isole- ment
0362 03	0363 03	3	5				> 10
0362 04	0363 04	4	5				> 10
0362 05	0363 05	5	5				> 10
0362 05-1	0363 05-1	5	5				> 10
<b>0362 05-3</b>	<b>0363 05-3</b>	<b>5</b>	<b>5</b>	<b>300<sup>(1)</sup></b>	<b>250<sup>(2)</sup></b>	<b>1500</b>	<b>&gt; 10</b>
0362 06	0363 06	6	5				> 10
<b>0362 06-1</b>	<b>0363 06-1</b>	<b>6</b>	<b>5</b>	<b>300<sup>(1)</sup></b>	<b>250<sup>(2)</sup></b>	<b>1500</b>	<b>&gt; 10</b>
0362 07	0363 07	7	5				> 10
0362 07-1	0363 07-1	7	5				> 10
0362 08	0363 08	8	5				> 10
<b>0362 08-1</b>	<b>0363 08-1</b>	<b>8</b>	<b>5</b>	<b>300<sup>(1)</sup></b>	<b>250<sup>(2)</sup></b>	<b>1500</b>	<b>&gt; 10</b>

Typen teilweise noch in Vorbereitung  
Several types still under preparation  
Plusieurs types encore en préparation

Verpackung: im Karton  
Packaging: in a cardboard box  
Emballage: dans un carton

<sup>(1)</sup> <sup>(2)</sup> bei Verschmutzungsgrad 1 bzw. 2  
<sup>(1)</sup> <sup>(2)</sup> at Pollution degree 1 resp. 2  
<sup>(1)</sup> <sup>(2)</sup> à degré de pollution 1 resp. 2