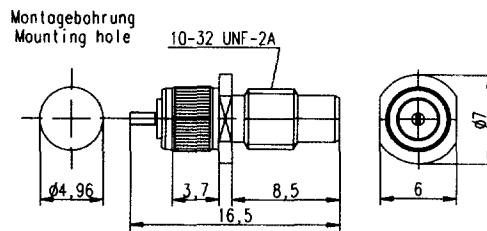


**SMC Bulkhead jack (f) 50 Ohm**  
**SMC Chassisbuchse (f) 50 Ohm**



Part No.  
 Best.-Nr.  
 2663.12.2010.19 1



Panel thickness 4.2 - 4.5 mm  
 Front mounting

Platinenstärke 4.2 - 4.5 mm  
 Einbau von vorne

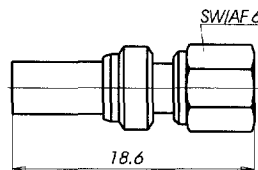
**Press-in type**  
**Press-in Typ**

Plating/Oberflächenausführung  
 1 = Au  
 5 = White bronze / Weißbronze  
 Other Platings on request  
 Andere Oberflächen auf Anfrage

**SMC Cable mount jack (f) 50 Ohm**  
**SMC Kabelbuchse (f) 50 Ohm**



Part No. Cable Group  
 Best.-Nr. Kabelgruppe  
 12.2310.02 1 2 (RG 174 A/U, RG 188 A/U, RG 316/U)




A/F Crimp Hex inner contact 0.7 mm  
 Full crimp version  
 A/F Crimp Hex 3.25 mm  
 Assembly instruction: M43/K

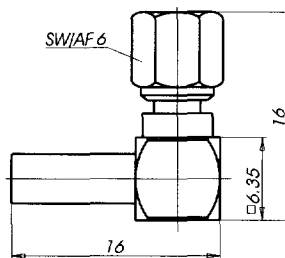
Crimpsechskant Innenleiter SW 0.7 mm  
 Vollcrimpversion  
 Crimpsechskant SW 3.25 mm  
 Montageanleitung: M43/K3

Plating/Oberflächenausführung  
 1 = Au  
 5 = White bronze / Weißbronze  
 Other Platings on request  
 Andere Oberflächen auf Anfrage

**SMC Cable mount angle jack (f) 50 Ohm**  
**SMC Kabelwinkelbuchse (f) 50 Ohm**



Part No. Cable Group  
 Best.-Nr. Kabelgruppe  
 12.2420.02 1 2 (RG 174 A/U, RG 188 A/U, RG 316/U)  
 12.2420.05 1 5 (RG 316 double braided screen)  
 (doppelgeschirmtes Kabel)




Solder Crimp version  
 Assembly instruction: M8/K5

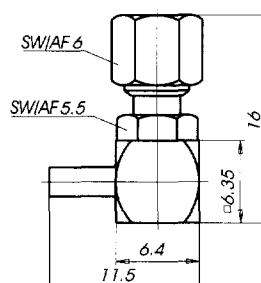
Löt-Crimpversion  
 Montageanleitung: M8/K5

Plating/Oberflächenausführung  
 1 = Au  
 5 = White bronze / Weißbronze  
 Other Platings on request  
 Andere Oberflächen auf Anfrage

**SMC Cable mount angle jack (f) 50 Ohm**  
**SMC Kabelwinkelbuchse (f) 50 Ohm**



Part No. Cable Group  
 Best.-Nr. Kabelgruppe  
 82.2420.06 1 6 (RG 405/U, UT 85)



Semi rigid cable  
 Solder Solder version  
 Assembly instruction: M12

Festmantelkabel  
 Löt-Lötversion  
 Montageanleitung: M12

Plating/Oberflächenausführung  
 1 = Au  
 5 = White bronze / Weißbronze  
 Other Platings on request  
 Andere Oberflächen auf Anfrage